

ภาคผนวกที่ 17

---

เอกสารตรวจสอบความปลอดภัยของปิ่นจั่น (ปจ.1)

**บริษัท เดอะทาวเวอร์เครน(ประเทศไทย) จำกัด**  
**THE TOWERCRANE(THAILAND) CO.,LTD.**


**รายงานตรวจทดสอบปั้นจั่นหอสูง**

TC1 : GJJ GT80-5013-5

โครงการก่อสร้าง เพลิน เพลิน พลัส คอนโดมิเนียม รังสิต-ฟิวเจอร์พาร์ค อาคาร C

ตำบลประชาธิปัตย์ อำเภอธัญบุรี จังหวัดปทุมธานี


บริษัท วิถีไทย เรียลเอสเตท จำกัด



**บริษัท เดอะทาวเวอร์เครน(ประเทศไทย) จำกัด**  
ใบประกอบวิชาชีพวิศวกรรมควบคุม ประเภทนิติบุคคล เลขทะเบียน 1716

ตรวจทดสอบวันที่ 22 ตุลาคม 2568

ตรวจทดสอบครั้งต่อไป 22 มกราคม 2569



**แบบการทดสอบการติดตั้งปั้นจั่นเมื่อติดตั้งเสร็จ ปั้นจั่นที่มีการหยุดใช้งาน  
และส่วนประกอบและอุปกรณ์ของปั้นจั่นชนิดอยู่กับที่**

**๑. การทดสอบกรณี**

☐ (๑) การทดสอบตามข้อ ๕๗

☐ ปั้นจั่นที่มีการติดตั้งแล้วเสร็จ

☐ กรณีปั้นจั่นใหม่หลังการติดตั้งแล้วเสร็จ ก่อนการใช้งาน

☐ กรณีปั้นจั่นที่ใช้งานแต่มีการเปลี่ยนแปลงโครงสร้างหรือการเพิ่มหรือลดความสูง

☐ ปั้นจั่นหยุดการใช้งานตั้งแต่ ๖ เดือนขึ้นไป ก่อนนำมาใช้งานใหม่

ปั้นจั่นที่ใช้สำหรับประเภทการทำงาน

☐ ประเภทอุตสาหกรรม ตั้งแต่ ๑ ตันขึ้นไป

ขนาดพิกัดน้ำหนักยกปลอดภัยตามที่ผู้ผลิตหรือวิศวกรกำหนด ขนาด .....ตัน

☐ ประเภทก่อสร้าง ทุกขนาด

ขนาดพิกัดน้ำหนักยกปลอดภัยตามที่ผู้ผลิตหรือวิศวกรกำหนด ขนาด .....ตัน

☐ ประเภทอื่นๆ ระบุ ..... ตั้งแต่ ๑ ตันขึ้นไป

ขนาดพิกัดน้ำหนักยกปลอดภัยตามที่ผู้ผลิตหรือวิศวกรกำหนด ขนาด ..... ตัน

☒ (๒) การทดสอบส่วนประกอบและอุปกรณ์ของปั้นจั่นตามข้อ ๕๘

(๒.๑) ประเภท ☐ อุตสาหกรรม ☐ อื่นๆ ระบุ

การทดสอบครั้งนี้ เป็นรอบที่ ☐ ๑ ☐ ๒ ☐ ๓ ☐ ๔ ☐ อื่นๆ .....

การทดสอบครั้งล่าสุดเมื่อวันที่ .....

☐ ขนาดพิกัดน้ำหนักยกปลอดภัยตามที่ผู้ผลิตหรือวิศวกรกำหนดตั้งแต่ ๑ ตัน แต่ไม่เกิน ๓ ตัน  
ทดสอบอย่างน้อยปีละ ๑ ครั้ง

☐ ขนาดพิกัดน้ำหนักยกปลอดภัยตามที่ผู้ผลิตหรือวิศวกรกำหนดมากกว่า ๓ ตัน แต่ไม่เกิน ๕๐ ตัน  
ทดสอบอย่างน้อย ๖ เดือน ต่อ ๑ ครั้ง

☐ ขนาดพิกัดน้ำหนักยกปลอดภัยตามที่ผู้ผลิตหรือวิศวกรกำหนดมากกว่า ๕๐ ตันขึ้นไป  
ทดสอบอย่างน้อย ๓ เดือน ต่อ ๑ ครั้ง

(๒.๒) ประเภทก่อสร้าง

การทดสอบครั้งนี้เป็นรอบที่ ☐ ๑ ☐ ๒ ☐ ๓ ☐ ๔ ☐ อื่นๆ .....

การทดสอบครั้งล่าสุดเมื่อวันที่.....

☐ ขนาดพิกัดน้ำหนักยกปลอดภัยตามที่ผู้ผลิตหรือวิศวกรกำหนดไม่เกิน ๓ ตัน ทดสอบ  
อย่างน้อย ๖ เดือน ต่อ ๑ ครั้ง

☒ ขนาดพิกัดน้ำหนักยกปลอดภัยตามที่ผู้ผลิตหรือวิศวกรกำหนดมากกว่า ๓ ตันขึ้นไป  
ทดสอบอย่างน้อย ๓ เดือน ต่อ ๑ ครั้ง

๒. ผู้ทำการทดสอบ ได้ดำเนินการทดสอบส่วนประกอบและอุปกรณ์ของปั้นจั่น

ชื่อสถานประกอบกิจการ...บริษัท วิถีไทย เรย์ลเอสเตท จำกัด.....  
เลขทะเบียนนิติบุคคล 0125558014180.....  
ประกอบกิจการ การซื้อและการขายอสังหาริมทรัพย์ที่เป็นของตนเองเพื่อการพักอาศัย.....  
ชื่อนายจ้าง/ผู้กระทำการแทน .....  
สถานประกอบกิจการตั้งอยู่เลขที่ 69/56 ซอย ถนน .....  
แขวง/ตำบล บ้านใหม่ เขต/อำเภอ ปากเกร็ด .....  
จังหวัด นนทบุรี โทรศัพท์ 02-961-3733 .....  
สถานประกอบกิจการมีปั้นจั่น จำนวน เครื่อง ปั้นจั่นเครื่องที่ทดสอบเป็นเครื่องที่ 1.....  
ทำการทดสอบเมื่อวันที่ 22 ตุลาคม 2568 .....ขณะทดสอบปั้นจั่นใช้งานอยู่ที่ โครงการก่อสร้าง เฟลีน เฟลีน พลัส

ชื่อ-สกุล ของผู้บังคับปั้นจั่น

คอนโดมิเนียม รังสิต-พิวเจอร์พาร์ค อาคาร C

- (๑) --ตามเอกสารแนบท้าย-- ☐ ผ่านการอบรม (มีหลักฐานแสดง) ☐ ไม่ผ่านการอบรม  
(๒) ☐ ผ่านการอบรม (มีหลักฐานแสดง) ☐ ไม่ผ่านการอบรม  
(๓) ☐ ผ่านการอบรม (มีหลักฐานแสดง) ☐ ไม่ผ่านการอบรม

ชื่อ-สกุล ของผู้ให้สัญญาณแก่ผู้บังคับปั้นจั่น

- (๑) --ตามเอกสารแนบท้าย-- ☐ ผ่านการอบรม (มีหลักฐานแสดง) ☐ ไม่ผ่านการอบรม  
(๒) ☐ ผ่านการอบรม (มีหลักฐานแสดง) ☐ ไม่ผ่านการอบรม  
(๓) ☐ ผ่านการอบรม (มีหลักฐานแสดง) ☐ ไม่ผ่านการอบรม

ชื่อ-สกุล ของผู้ยึดเกาะวัสดุ

- (๑) --ตามเอกสารแนบท้าย-- ☐ ผ่านการอบรม (มีหลักฐานแสดง) ☐ ไม่ผ่านการอบรม  
(๒) ☐ ผ่านการอบรม (มีหลักฐานแสดง) ☐ ไม่ผ่านการอบรม  
(๓) ☐ ผ่านการอบรม (มีหลักฐานแสดง) ☐ ไม่ผ่านการอบรม

ชื่อ-สกุล ของผู้ควบคุมการใช้ปั้นจั่น

- (๑) --ตามเอกสารแนบท้าย-- ☐ ผ่านการอบรม (มีหลักฐานแสดง) ☐ ไม่ผ่านการอบรม  
(๒) ☐ ผ่านการอบรม (มีหลักฐานแสดง) ☐ ไม่ผ่านการอบรม  
(๓) ☐ ผ่านการอบรม (มีหลักฐานแสดง) ☐ ไม่ผ่านการอบรม

๓. ข้อมูลของผู้ผลิต ผู้สร้าง หรือผู้คำนวณออกแบบปั้นจั่น

โดย : ☒ ชื่อผู้ผลิต/ผู้สร้าง GJJ .....

☐ ชื่อวิศวกรผู้คำนวณออกแบบ (กรณีไม่ได้มาจากผู้ผลิต) .....

เลขที่ใบอนุญาตประกอบวิชาชีพวิศวกรรมควบคุม .....  
ยี่ห้อ GJJ .....

ประเทศ จีน ปีที่ผลิต หมายเลขเครื่อง .....  
รุ่น GT80-5013-5 ขนาดเครื่องต้นกำลัง 36 กิโลวัตต์ .....กิโลวัตต์/แรงม้า  
มาตรฐาน (ถ้ามี) ISO9001:CE ผู้นำเข้า/ผู้จำหน่าย (ถ้ามี).....

ที่อยู่ .....

โทรศัพท์..... โทรสาร .....

#### ๔. ข้อมูลของผู้ดำเนินการทดสอบประกอบด้วย

ข้าพเจ้า (นาย/นาง/นางสาว) .....

หรือนิติบุคคล (ชื่อ) บริษัท เดอะทาวเวอร์เครน(ประเทศไทย) .....

หมายเลขบัตรประจำตัวประชาชน/เลขทะเบียนนิติบุคคล เลขที่ 0135556008271 .....

ที่อยู่เลขที่ 80/382 ซอย คลองหลวง 26 ถนน .....

แขวง/ตำบล คลองหนึ่ง เขต/อำเภอ คลองหลวง .....

จังหวัด ปทุมธานี โทรศัพท์/โทรสาร 02-162-0190 .....

E-mail checkcrane@gmail.com .....

ผู้ทำการทดสอบมีคุณสมบัติอย่างหนึ่งอย่างใด ดังนี้

☐ (๑) ได้รับอนุญาตประกอบวิชาชีพวิศวกรรมควบคุม ตามกฎหมายว่าด้วยวิศวกร

เลขทะเบียน ..... ระดับ ..... หมดอายุวันที่ .....

และใบสำคัญ (ตามมาตรา ๙) เลขที่ .....

ซึ่งไม่ได้อยู่ระหว่างถูกสั่งพักใช้ใบอนุญาตหรือถูกเพิกถอนใบอนุญาต

☒ (๒) ได้รับอนุญาตประกอบวิชาชีพวิศวกรรมควบคุม ประเภทนิติบุคคลตามกฎหมายว่าด้วยวิศวกร

เลขทะเบียน 1716/63 หมดอายุวันที่ 14 ก.ค. 2570 .....

และใบอนุญาต (ตามมาตรา ๑๑) เลขที่ 06020325650011 .....

หมดอายุวันที่ 23 ก.พ. 2571 ซึ่งไม่ได้อยู่ระหว่างถูกสั่งพักใช้ใบอนุญาตหรือถูกเพิกถอนใบอนุญาต

โดยมีบุคลากรที่ได้รับอนุญาตประกอบวิชาชีพวิศวกรรมควบคุม ตามกฎหมายว่าด้วยวิศวกรและ ไม่ได้อยู่ระหว่าง

ถูกสั่งพักใช้ใบอนุญาตหรือถูกเพิกถอนใบอนุญาต เป็นผู้ทำการทดสอบชื่อ วิศว.เดโช แสงจันทร์ .....

เลขทะเบียน ภก.46639 ระดับ ภาควิศวกร หมดอายุวันที่ 10 พ.ค. 2569 .....

หมายเลขบัตรประจำตัวประชาชน 1-5099-01486-42-8 .....

#### ๕. กรณีทดสอบปั้นจั่นชนิดอยู่กับที่ ได้ดำเนินการทดสอบตามรายละเอียดคุณลักษณะและคู่มือการใช้งาน

ที่ผู้ผลิตหรือวิศวกรกำหนดและตามรายการ ดังนี้

๑) แบบปั้นจั่น ☒ บันจั่นหอสูง (Tower Crane) ☐ บันจั่นเหนือศีรษะ (Overhead Crane)

☐ บันจั่นขาสูง (Gantry Crane) ☐ อื่นๆ (ระบุ) .....

#### ๒) ขนาดพิกัดการยก

๒.๑) ขนาดพิกัดน้ำหนักยกอย่างปลอดภัย (Safe Working Load) ☐ ผู้ผลิตกำหนด ☐ วิศวกรกำหนด\*

☐ บันจั่นขาสูง ..... ตัน ☐ บันจั่นเหนือศีรษะ ..... ตัน

☐ อื่นๆ (ระบุ) ..... ตัน

- ๒.๒) ตารางแสดงพิสัยน้ำหนักยก (Load chart) ☒ ผู้ผลิตกำหนด ☐ วิศวกรกำหนด<sup>๑</sup>  
สำหรับกรณีปั้นจั่นห้อยสูงให้แนบเอกสารตารางแสดงพิสัยน้ำหนักยก (Load chart) ประกอบด้วย
- ☒ ที่แขนปั้นจั่นไกลสุด 1.95(รอก 4) ..... ตัน และที่แขนปั้นจั่นใกล้สุด ..... 5.0(รอก 4) ..... ตัน
- ☐ ที่มุมมองสามารถสุด ..... ตัน และที่มุมมองคาน้อยสุด ..... ตัน
- ☐ อื่นๆ ..... ตัน
- ๓) รายละเอียดคุณลักษณะ (Specification) และคู่มือการใช้งานในการประกอบ การติดตั้ง การทดสอบ การใช้ การซ่อมแซม การบำรุงรักษา การตรวจสอบ การรื้อถอนปั้นจั่นหรืออุปกรณ์อื่นของปั้นจั่น
- ☒ มีโดยผู้ผลิตกำหนด ☐ มีโดยวิศวกรกำหนด ☐ ไม่มี เหตุผล.....
- ๔) การดัดแปลงแก้ไขส่วนหนึ่งส่วนใดของปั้นจั่น<sup>๒</sup>
- ☐ มี(ระบุ) ..... ☒ ไม่มี
- ๕) โครงสร้างปั้นจั่น
- ๕.๑) สภาพโครงสร้างหลักของปั้นจั่น<sup>๓</sup>
- ☒ เรียบร้อย ☐ ไม่เรียบร้อย (ระบุ) .....
- ๕.๒) สภาพรอยเชื่อมต่อ
- ☒ เรียบร้อย ☐ ไม่เรียบร้อย (ระบุ) .....
- ๕.๓) สภาพของนอต สลักเกลียวยึด และหมุดยึด
- ☒ เรียบร้อย ☐ ไม่เรียบร้อย (ระบุ) .....
- ๖) การติดตั้งปั้นจั่นบนฐานที่มั่นคง<sup>๔</sup>
- ☐ เรียบร้อย ☐ ไม่เรียบร้อย (ระบุ) .....
- ๗) การติดตั้งน้ำหนักถ่วง (Counterweight) ที่มั่นคง
- ☒ เรียบร้อย ☐ ไม่เรียบร้อย (ระบุ) .....
- ๘) ระบบต้นกำลัง
- ๘.๑) สภาพและความพร้อมของเครื่องยนต์
- ๘.๑.๑) ระบบหล่อลื่น
- ☐ เรียบร้อย ☐ ไม่เรียบร้อย (ระบุ).....
- ๘.๑.๒) ระบบเชื้อเพลิง
- ☐ เรียบร้อย ☐ ไม่เรียบร้อย (ระบุ) .....
- ๘.๑.๓) ระบบระบายความร้อน
- ☐ เรียบร้อย ☐ ไม่เรียบร้อย (ระบุ) .....
- ๘.๑.๔) การติดตั้งมั่นคงแข็งแรง
- ☐ เรียบร้อย ☐ ไม่เรียบร้อย (ระบุ) .....
- ๘.๑.๕) ที่ครอบปิดหรือฉนวนหุ้มท่อไอเสีย
- ☐ เรียบร้อย ☐ ไม่เรียบร้อย (ระบุ) .....

๘.๒) มอเตอร์และระบบควบคุมไฟฟ้า

๘.๒.๑) สภาพมอเตอร์ไฟฟ้า

☒ เรียบร้อย ☐ ไม่เรียบร้อย (ระบุ) .....

๘.๒.๒) การติดตั้งมั่นคงแข็งแรง

☒ เรียบร้อย ☐ ไม่เรียบร้อย (ระบุ) .....

๘.๒.๓) สภาพแผงหรือสวิตช์ไฟฟ้า รีเลย์และอุปกรณ์อื่น

☒ เรียบร้อย ☐ ไม่เรียบร้อย (ระบุ) .....

๘.๓) ระบบส่งกำลัง ระบบตัดต่อกำลัง และระบบเบรก

๘.๓.๑) สภาพของเพลา ข้อต่อเพลา เฟือง โซ่ และสายพาน

☒ เรียบร้อย ☐ ไม่เรียบร้อย (ระบุ) .....

๘.๓.๒) ระบบคลัตช์

☒ เรียบร้อย ☐ ไม่เรียบร้อย (ระบุ) .....

๘.๓.๓) ระบบเบรก

☒ เรียบร้อย ☐ ไม่เรียบร้อย (ระบุ) .....

๙) ครอบปิดหรือกัน (Guard) ส่วนที่หมุน ส่วนที่เคลื่อนไหวยาวได้ หรือส่วนที่อาจเป็นอันตราย

☒ มี/เรียบร้อย ☐ ไม่มี/มีแต่ไม่เรียบร้อย (ระบุ) .....

๑๐) ระบบควบคุมการทำงานของปั้นจั่น<sup>๕</sup>

๑๐.๑) สภาพของแผงควบคุม

☒ เรียบร้อย ☐ ไม่เรียบร้อย (ระบุ) .....

๑๐.๒) สภาพกลไกที่ใช้ควบคุม

☒ เรียบร้อย ☐ ไม่เรียบร้อย (ระบุ) .....

๑๑) ระบบไฮดรอลิก (Hydraulic) และระบบลม (Pneumatic)

๑๑.๑) สภาพของท่อน้ำมันและข้อต่อ

☐ เรียบร้อย ☐ ไม่เรียบร้อย (ระบุ) .....

๑๑.๒) สภาพของท่อลมและข้อต่อ

☐ เรียบร้อย ☐ ไม่เรียบร้อย (ระบุ) .....

๑๒) สวิตช์หยุดการทำงานของปั้นจั่นได้โดยอัตโนมัติ (Limit Switches)<sup>๖</sup>

๑๒.๑) การทำงานของตะขอหยุดยก (Upper Limit Switches)

☒ เรียบร้อย ☐ ไม่เรียบร้อย (ระบุ) .....

๑๒.๒) การทำงานของชุดรางเลื่อน

☒ เรียบร้อย ☐ ไม่เรียบร้อย (ระบุ) .....

๑๒.๓) มุมแขนปั้นจั่น

☐ เรียบร้อย ☐ ไม่เรียบร้อย (ระบุ) .....

๑๓) การเคลื่อนที่บนรางหรือแขนของปั้นจั่น

☒ เรียบร้อย ☐ ไม่เรียบร้อย (ระบุ) .....

๑๔) การทำงานของชุดควบคุมพิกัดน้ำหนัยก (Overload Limit Switches)

☒ เรียบร้อย ☐ ไม่เรียบร้อย (ระบุ) .....

๑๕) ม้วนลวดสลิง (Rope Drum) รอก และตะขอ

๑๕.๑) สภาพม้วนลวดสลิง

☒ เรียบร้อย ☐ ไม่เรียบร้อย (ระบุ) .....

๑๕.๒) มีลวดสลิงเหลืออยู่ในม้วนลวดสลิงตลอดเวลาที่ปั้นจั่นทำงานอย่างน้อย ๒ รอบ

☒ เรียบร้อย ☐ ไม่เรียบร้อย (ระบุ) .....

๑๕.๓) อัตราส่วนระหว่างเส้นผ่านศูนย์กลางของรอกกับเส้นผ่านศูนย์กลางของลวดสลิงเว้นแต่อัตราส่วนระหว่างเส้นผ่านศูนย์กลางของรอกหรือล้อใด ๆ กับเส้นผ่านศูนย์กลางของลวดสลิงที่พ้นตามี่ผู้ผลิตกำหนด

๑๕.๓.๑) รอกปลายแขนปั้นจั่นไม่น้อยกว่า ๑๘ : ๑ หรืออัตราส่วน ที่ผู้ผลิตกำหนด

☒ เรียบร้อย ☐ ไม่เรียบร้อย (ระบุ) .....

๑๕.๓.๒) รอกของตะขอไม่น้อยกว่า ๑๖ : ๑ หรืออัตราส่วน ที่ผู้ผลิตกำหนด

☒ เรียบร้อย ☐ ไม่เรียบร้อย (ระบุ) .....

๑๕.๓.๓) รอกหลังแขนปั้นจั่นไม่น้อยกว่า ๑๕ : ๑ หรืออัตราส่วน ที่ผู้ผลิตกำหนด

☒ เรียบร้อย ☐ ไม่เรียบร้อย (ระบุ) .....

๑๕.๔) สภาพตะขอ

๑๕.๔.๑) การบิดตัวของตะขอ

☒ เรียบร้อย ☐ ไม่เรียบร้อย (ระบุ) .....

๑๕.๔.๒) การถ่างออกของปากตะขอ ต้องน้อยกว่าร้อยละ ๕

☒ เรียบร้อย ☐ ไม่เรียบร้อย (ระบุ) .....

๑๕.๔.๓) การสึกหรอที่ท้องตะขอ ต้องน้อยกว่าร้อยละ ๑๐

☒ เรียบร้อย ☐ ไม่เรียบร้อย (ระบุ) .....

๑๕.๔.๔) ไม่มีส่วนหนึ่งส่วนใดของตะขอแตกหรือร้าว

☒ เรียบร้อย ☐ ไม่เรียบร้อย (ระบุ) .....

๑๕.๔.๕) ไม่มีการเสียรูปทรงหรือสึกหรอของหัวตะขอ

☒ เรียบร้อย ☐ ไม่เรียบร้อย (ระบุ) .....

๑๕.๔.๖) มีชุดล็อกป้องกันลวดสลิงหลุดจากตะขอ (Safety Latch)

☒ เรียบร้อย ☐ ไม่เรียบร้อย (ระบุ) .....

๑๖) ลวดสลิงเคลื่อนที่ (Running Ropes)

๑๖.๑) ขนาดเส้นผ่านศูนย์กลาง ..... 10.3 มม. .... ค่าความปลอดภัยต้องไม่น้อยกว่า ๕ (Safety Factor)

เท่ากับ ..... 5 ..... อายุการใช้งาน ..... 3 ..... เดือน/ปี



๑๖.๒) ในหนึ่งช่วงเกลียว (Rope Lay) เส้นลวดขาดน้อยกว่า ๓ เส้น ในเส้นเกลียวเดียวกัน (Strand) หรือน้อยกว่า ๖ เส้น ในหลายเส้นเกลียวรวมกัน

หรือตามที่ผู้ผลิตกำหนด (ระบุ) .....

☒ เรียบร้อย ☐ ไม่เรียบร้อย (ระบุ) .....

๑๗) ลวดสลิงยึดโยง (Standing Ropes)

๑๗.๑) ขนาดเส้นผ่านศูนย์กลาง ..... ค่าความปลอดภัยต้องไม่น้อยกว่า ๓.๕ (Safety Factor) เท่ากับ ..... อายุการใช้งาน ..... เดือน/ปี

๑๗.๒) เส้นลวดขาดตรงข้อต่อน้อยกว่า ๒ เส้น ในหนึ่งช่วงเกลียว

หรือตามที่ผู้ผลิตกำหนด (ระบุ) .....

☐ เรียบร้อย ☐ ไม่เรียบร้อย (ระบุ) .....

๑๘) สภาพลวดสลิง

๑๘.๑) ลวดเส้นนอกสึกไปน้อยกว่าหนึ่งในสามของเส้นผ่านศูนย์กลางเดิม

☒ เรียบร้อย ☐ ไม่เรียบร้อย (ระบุ) .....

๑๘.๒) ไม่มีการขมวด ถูกกระแทก แตกเกลียวหรือชำรุด

☒ เรียบร้อย ☐ ไม่เรียบร้อย (ระบุ) .....

๑๘.๓) เส้นผ่านศูนย์กลางเล็กลงไม่เกินร้อยละ ๕ ของเส้นผ่านศูนย์กลางที่ระบุ (Nominal Diameter)

☒ เรียบร้อย ☐ ไม่เรียบร้อย (ระบุ) .....

๑๘.๔) ไม่ถูกความร้อนทำลายหรือเป็นสนิมมากจนเห็นชัดเจน

☒ เรียบร้อย ☐ ไม่เรียบร้อย (ระบุ) .....

๑๘.๕) ไม่ถูกกัดกร่อนชำรุดมากจนเห็นได้ชัดเจน

☒ เรียบร้อย ☐ ไม่เรียบร้อย (ระบุ) .....

๑๙) อุปกรณ์ป้องกันการชนหรือกันกระแทกที่ปลายทั้งสองข้างของราง

☒ เรียบร้อย ☐ ไม่เรียบร้อย (ระบุ) .....

๒๐) กรณีที่นายจ้างให้ลูกจ้างขึ้นไปทำงานบนปั้นจั่นหรืออุปกรณ์อื่นของปั้นจั่นที่มีความสูงเกิน ๒ เมตรต้องมีบันได พร้อมราวจับและโครงโลหะกันตก หรือจัดให้มีอุปกรณ์อื่นใดที่มีความเหมาะสม

☒ เรียบร้อย ☐ ไม่เรียบร้อย (ระบุ) .....

๒๑) การจัดทำพื้นชนิดกันลื่นราวกันตก และแผงกันตกระดับพื้น (ชนิดที่ต้องจัดทำพื้นและทางเดิน)

☒ เรียบร้อย ☐ ไม่เรียบร้อย (ระบุ) .....

๒๒) สัญญาณเสียงและแสงไฟเตือนตลอดเวลาที่ปั้นจั่นทำงานโดยติดตั้งไว้ให้เห็นและได้ยินชัดเจน

☒ เรียบร้อย ☐ ไม่เรียบร้อย (ระบุ) .....

๒๓) มีป้ายบอกพิกัดน้ำหนักยกไว้ที่ปั้นจั่น และรอกของตะขอ (Hook Block)

☒ เรียบร้อย ☐ ไม่เรียบร้อย (ระบุ) .....

๒๔) ตารางแสดงพิกัดน้ำหนักยกสิ่งของ (Load Chart) ติดไว้ในบริเวณที่ผู้บังคับปั้นจั่นเห็นได้ชัดเจน

☒ เรียบร้อย ☐ ไม่เรียบร้อย (ระบุ) .....

๒๕) รูปภาพหรือคู่มือการใช้สัญญาณมือในการสื่อสารระหว่างผู้ปฏิบัติงานเกี่ยวกับปั้นจั่น ติดไว้ที่จุดหรือตำแหน่งที่ลูกจ้างผู้ปฏิบัติงานเห็นชัดเจน

☐ เรียบร้อย ☒ ไม่เรียบร้อย (ระบุ) ..... ใช้วิทยุสื่อสาร.....

๒๖) เครื่องดับเพลิงพร้อมใช้งานได้ที่ห้องบังคับปั้นจั่น หรือตำแหน่งที่สามารถใช้งานได้สะดวก

☒ เรียบร้อย ☐ ไม่เรียบร้อย (ระบุ) .....

๒๗) อุปกรณ์หรือเครื่องมือที่ใช้ในการทดสอบ

น้ำหนักที่ใช้ทดสอบการยก ระบุ ..... บั๊กเก็ตปูน ..... น้ำหนัก ..... 2.7 ..... ตัน  
เครื่องมือวัด ระบุ เวอร์เนียร์คาลิเปอร์, ตลับเมตร, วิธีการตรวจสอบแนวเชื่อม ระบุ ..... ตรวจสอบพินิจด้วยสายตา.....  
อื่นๆ ระบุ .....

๒๘) การทดสอบการรับน้ำหนักของปั้นจั่นในครั้งนี้เป็นทดสอบในกรณี (น้ำหนักที่ใช้ทดสอบการยกอาจใช้การทดสอบด้วยน้ำหนักจริงหรือทดสอบด้วยน้ำหนักจำลอง (Load simulation))

๒๘.๑) ปั้นจั่นใหม่ (หลังการติดตั้งแล้วเสร็จ ก่อนการใช้งาน)

ผลการทดสอบการรับน้ำหนัก ของพิกัดน้ำหนักยกอย่างปลอดภัย (Safe Working Load)

☐ ก) ขนาดพิกัดน้ำหนักยกอย่างปลอดภัยตามที่ผู้ผลิตหรือวิศวกรกำหนดไม่เกิน ๒๐ ตัน  
ให้ทดสอบการรับน้ำหนักที่ ๑ - ๑.๒๕ เท่า

☐ ผ่าน ☐ ไม่ผ่าน (ระบุ) .....

☐ ข) ขนาดพิกัดน้ำหนักยกอย่างปลอดภัยตามที่ผู้ผลิตหรือวิศวกรกำหนดมากกว่า ๒๐ ตัน แต่ไม่เกิน ๕๐ ตัน ให้ทดสอบการรับน้ำหนักเพิ่มอีก ๕ ตัน จากพิกัดน้ำหนักยกอย่างปลอดภัย

☐ ผ่าน ☐ ไม่ผ่าน (ระบุ) .....

☐ ค) ขนาดพิกัดน้ำหนักยกอย่างปลอดภัยตามที่ผู้ผลิตหรือวิศวกรกำหนดมากกว่า ๕๐ ตัน ขึ้นไป ให้ทดสอบการรับน้ำหนักที่ ๑.๑ เท่า

☐ ผ่าน ☐ ไม่ผ่าน (ระบุ) .....

☐ ง) ขนาดพิกัดน้ำหนักยกอย่างปลอดภัยสูงสุดตามที่ผู้ผลิตหรือวิศวกรกำหนดสำหรับปั้นจั่นหอสู่ ให้ทดสอบการรับน้ำหนักที่ ๑ เท่า ของพิกัดน้ำหนักยกสูงสุดและต่ำสุดตามตารางแสดงพิกัดน้ำหนักยก (Load chart) แต่ต้องไม่เกินขนาดพิกัดน้ำหนักยกอย่างปลอดภัย (Safety Working Load) ตามที่ผู้ผลิตหรือวิศวกรกำหนด

☐ ผ่าน ☐ ไม่ผ่าน (ระบุ) .....

๒๘.๒) ปั้นจั่นที่ใช้งานแล้ว

๒๘.๒.๑) ผลการทดสอบการรับน้ำหนักที่ ๑.๒๕ เท่าของน้ำหนักที่ใช้งานจริงสูงสุดโดยไม่เกินขนาดพิกัดน้ำหนักยกอย่างปลอดภัย (Safe Working Load) ตามที่ผู้ผลิตหรือวิศวกรกำหนด

☐ ตามวาระทุก ..... เดือน/ปี ☐ ผ่าน ☐ ไม่ผ่าน

☐ หลังการติดตั้งเสร็จ (กรณีย้ายที่ตั้งใหม่) ☐ ผ่าน ☐ ไม่ผ่าน

☐ หยุดการใช้งานตั้งแต่ ๖ เดือนขึ้นไป ☐ ผ่าน ☐ ไม่ผ่าน

☐ หลังการซ่อมแซมที่มีผลต่อความปลอดภัย ☐ ผ่าน ☐ ไม่ผ่าน

☐ หลังการการเปลี่ยนแปลงโครงสร้าง ☐ ผ่าน ☐ ไม่ผ่าน

๒๘.๒.๒) กรณีปั่นจั่นหอสูงผลการทดสอบการรับน้ำหนักที่ ๑ - ๑.๒๕ เท่าของน้ำหนักที่ใช้งานจริงสูงสุด แต่ต้องไม่เกินตามตารางแสดงพิกัดน้ำหนักยก (Load chart) ตามที่ผู้ผลิตหรือวิศวกรกำหนด

- |   |  |                                  |
|---|--|----------------------------------|
| <input checked="" type="checkbox"/> ตามวาระทุก ..... 3 ..... เดือน/ปี | <input checked="" type="checkbox"/> ผ่าน | <input type="checkbox"/> ไม่ผ่าน |
| <input type="checkbox"/> หลังการติดตั้งเสร็จ (กรณีย้ายที่ตั้งใหม่)    | <input type="checkbox"/> ผ่าน            | <input type="checkbox"/> ไม่ผ่าน |
| <input type="checkbox"/> หยุดการใช้งานตั้งแต่ ๖ เดือนขึ้นไป           | <input type="checkbox"/> ผ่าน            | <input type="checkbox"/> ไม่ผ่าน |
| <input type="checkbox"/> หลังการซ่อมแซมที่มีผลต่อความปลอดภัย          | <input type="checkbox"/> ผ่าน            | <input type="checkbox"/> ไม่ผ่าน |
| <input type="checkbox"/> หลังการการเปลี่ยนแปลงโครงสร้าง               | <input type="checkbox"/> ผ่าน            | <input type="checkbox"/> ไม่ผ่าน |
- หรือการเพิ่มหรือลดความสูง

๒๙) น้ำหนักยกที่อนุญาตให้ใช้งาน

๒๙.๑) น้ำหนักยกที่อนุญาตให้ใช้งาน ..... ตัน (ไม่เกินขนาดพิกัดน้ำหนักยกอย่างปลอดภัย)

๒๙.๒) กรณีปั่นจั่นหอสูงพิกัดน้ำหนักยกที่อนุญาตให้ใช้งาน

(ต้องไม่เกินตามตารางแสดงพิกัดน้ำหนักยก (Load chart))

- น้ำหนักยกที่อนุญาตให้ใช้งาน ..... 1.3 ..... ตัน ที่ระยะ ..... 3.2-35 เมตร .....
- น้ำหนักยกที่อนุญาตให้ใช้งาน ..... ตัน ที่ระยะ .....
- น้ำหนักยกที่อนุญาตให้ใช้งาน ..... ตัน ที่ระยะ .....
- น้ำหนักยกที่อนุญาตให้ใช้งาน ..... ตัน ที่ระยะ .....

๓๐) กรณีมีรายการทดสอบเพิ่มเติมตามรายละเอียดคุณลักษณะและคู่มือการใช้งานที่ผู้ผลิตหรือวิศวกรกำหนด (สามารถแนบเอกสารเพิ่มเติม)

---

---

---

---

---

รายการเพิ่มเติมกรณีตรวจสอบ ทดสอบ หรือแก้ไข ปรับแต่ง สิ่งชำรุดบกพร่อง


หมายเหตุ

๑. กรณีข้อใดที่ไม่เกี่ยวข้องกับการตรวจสอบและทดสอบความปลอดภัยของปืนจั้น ไม่ต้องดำเนินการทำเครื่องหมายหรือลงรายละเอียดในหัวข้อดังกล่าว
๒. การตรวจสอบและทดสอบความปลอดภัยของปืนจั้นต้องมีภาพถ่ายของวิศวกรขณะทดสอบ สำเนาใบอนุญาตประกอบวิชาชีพวิศวกรรมควบคุม และสำเนาผู้ขึ้นทะเบียนตามมาตรา ๙ หรือผู้ได้รับอนุญาตตามมาตรา ๑๑ แล้วแต่กรณี พร้อมทั้งเก็บไว้เป็นหลักฐานให้พนักงานตรวจความปลอดภัยตรวจสอบได้

### คำชี้แจงรายการทดสอบส่วนประกอบและอุปกรณ์สำหรับปั้นจั่น

๑ วิศวกรต้องคำนวณหาขนาดพิกัดน้ำหนักยกอย่างปลอดภัยของปั้นจั่นแต่ละชนิด

๒ วิศวกรต้องคำนวณทางวิศวกรรมพร้อมกับการทดสอบกรณีมีการดัดแปลงส่วนที่เกี่ยวข้องกับโครงสร้างที่มีผลต่อการรับน้ำหนักหรือรับแรงของปั้นจั่นขณะยก

๓ โครงสร้างหลักหมายถึง ชิ้นส่วนที่รับน้ำหนัก หรือรับแรงของปั้นจั่นขณะยก เช่น คาน เสา เพลาล้อ รางเลื่อน แขนต่อ ข้อต่อทุกจุด สลักเกลียวยึด และแนวเชื่อม เป็นต้น

๔ ต้องมีเอกสารการรับรองการติดตั้งปั้นจั่นบนฐานที่มั่นคงโดยผู้ได้รับใบอนุญาตประกอบวิชาชีพวิศวกรรมควบคุม สาขาโยธา ตามพระราชบัญญัติวิศวกร พ.ศ. ๒๕๕๒

๕ ให้มีการทดสอบความแม่นยำที่เกี่ยวข้องกับสิ่งต่อไปนี้ ทิศทาง ระยะ ความเร็ว รัศมี มุมยก

๖ Limit switch ที่ใช้ทำการยกขึ้นสูงสุด-ลดลงต่ำสุด, ชุดรางเลื่อนซ้ายสุด-ขวาสุด, ชุดรางเลื่อนหน้าสุด-หลังสุด กรณีปั้นจั่นหอยแขวนเลื่อนไกลสุด-ใกล้สุด, มุมกวาดซ้ายสุด-ขวาสุด

๗ น้ำหนักที่ใช้ทดสอบการยกอาจใช้การทดสอบด้วยน้ำหนักจริง หรือทดสอบด้วยน้ำหนักจำลอง เช่น Load cell หรือ Dynamometer เป็นต้น

เครื่องมือที่ใช้วัดขนาดและเส้นผ่านศูนย์กลางของลวดสลิง สลักเกลียว ตะขอและอื่นๆ เช่น เวอร์เนียร์ - คาลิเปอร์ หรือเครื่องมืออื่นที่มีความละเอียดในการวัดไม่น้อยกว่า ๐.๑ มิลลิเมตร

การตรวจสอบแนวเชื่อมโดยใช้ดูลยพินิจของวิศวกรผู้ทดสอบ เช่น การตรวจสอบด้วยสายตาการใช้สารแทรกซึม ผงแม่เหล็ก (Magnetic Particle Inspection) คลื่นเสียง รังสี เป็นต้น ตามสภาพและความจำเป็นของชิ้นงานอื่นๆ

ให้วิศวกรผู้ทดสอบระบุอุปกรณ์หรือเครื่องมือที่ใช้ในการทดสอบนอกเหนือจากที่กล่าวมาแล้ว

๘ กรณีปั้นจั่นที่ใช้งานแล้วให้ทดสอบการรับน้ำหนักที่ ๑.๒๕ เท่า ของ

น้ำหนักที่ใช้งานจริงสูงสุดโดยไม่เกินพิกัด น้ำหนักยกอย่างปลอดภัยที่ผู้ผลิตออกแบบไว้ เช่น

ตัวอย่างที่ ๑ ปั้นจั่นที่ผู้ผลิตออกแบบไว้ ๑๐ ตัน ใช้งานจริงสูงสุด ๖ ตัน จะต้องทดสอบที่ ๖ x ๑.๒๕ จะเท่ากับ ๗.๕ ตัน ต้องทดสอบการรับน้ำหนักที่ ๗.๕ ตัน

ตัวอย่างที่ ๒ ปั้นจั่นที่ผู้ผลิตออกแบบไว้ ๑๐ ตัน ใช้งานจริงสูงสุด ๙ ตัน จะต้องทดสอบที่ ๙ x ๑.๒๕ จะเท่ากับ ๑๑.๒๕ ตัน แต่เนื่องจากเกินกว่าน้ำหนักที่ผู้ผลิตออกแบบไว้ ดังนั้น ต้องทดสอบการรับน้ำหนักที่ ๑๐ ตัน

เรียบร้อย หมายถึง มี ถูกต้อง ครบถ้วน ใช้งานได้จริง

ไม่เรียบร้อย หมายถึง ไม่มี ไม่ถูกต้อง ไม่ครบถ้วน ใช้งานไม่ได้ หรือไม่พร้อมใช้งาน

### หมายเหตุ

วิศวกรผู้ลงนามจะต้องกรอกข้อมูลรายละเอียดไว้ในแบบให้เรียบร้อยและครบถ้วนที่สุดด้วยความถูกต้องเที่ยงตรง โดยความรับผิดชอบในความปลอดภัยของส่วนรวมตามจรรยาบรรณและมารยาทอันดีในการประกอบวิชาชีพวิศวกรรม

ข้าพเจ้าขอรับรองว่าในการตรวจสอบและทดสอบความปลอดภัยในการใช้ปั้นจั่นครั้งนี้ วิศวกรได้ดำเนินการตรวจสอบและทดสอบปั้นจั่น ตามรายละเอียดคุณลักษณะและคู่มือการใช้งานที่ผู้ผลิตหรือวิศวกรกำหนด และนายจ้างได้ดำเนินการซ่อมแซม แก้ไข และปรับปรุง กรณีพบข้อบกพร่องให้เป็นไปตามมาตรฐานที่กำหนด ตามหลักวิชาการทางวิศวกรรม และตามรายละเอียดคุณลักษณะและคู่มือที่ผู้ผลิตกำหนดหรือวิศวกรกำหนด เป็นที่เรียบร้อยแล้ว จึงลงลายมือชื่อร่วมกันไว้เป็นหลักฐานสำคัญ ดังนี้

ตามข้อ ๔ (๑) ลงชื่อ ..... วันที่ .....  
( ..... )

วิศวกรซึ่งได้รับใบสั่งการซึ่งหมายถึงใบควบคุมการปฏิบัติงานทดสอบ

ตามข้อ ๔ (๒) ..... 2 ตุลาคม 2568



นิติบุคคล

การแทน

และ

2 ตุลาคม 2568



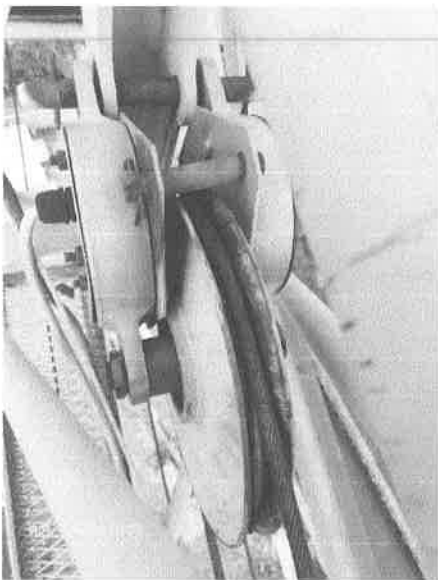


บุคคล

และได้รับใบอนุญาตประกอบวิชาชีพวิศวกรรมควบคุม เป็นผู้ทดสอบ

ลงชื่อ ..... วันที่ .....  
( ..... )

นายจ้างของสถานประกอบกิจการ/ผู้กระทำการแทน

หมายเหตุ การรับรองตามแบบการทดสอบปั้นจั่นนี้ เป็นการลงลายมือชื่อสำหรับการตรวจสอบและทดสอบของวิศวกรเท่านั้น แต่ไม่ได้เป็นการตรวจรับรองงานตามกฎหมายว่าด้วยวิศวกร



บริษัท อี.ที.ซี. จำกัด (มหาชน)  
 บริษัท อี.ที.ซี. จำกัด (มหาชน) (ไทย) จำกัด



บริษัท เดอะทาวเวอร์เครน(ประเทศไทย) จำกัด  
THE TOWERCRANE(THAILAND) CO.,LTD.

ใบอนุญาตประกอบวิชาชีพวิศวกรรมควบคุม



22 ตุลาคม 2568

ถูกต้อง

ใช้ประกอบเอกสารรายงานตรวจทดสอบปั้นจั่น (Tower Crane) แบบ ปจ.1

TC1 : GJJ GT80-5013-5

โครงการก่อสร้าง เพลิน เพลิน พลัส คอนโดมิเนียม รังสิต-ฟิวเจอร์พาร์ค อาคาร C

ตำบลประชาธิปัตย์ อำเภอธัญบุรี จังหวัดปทุมธานี

รายชื่อบุคลากรแนบท้ายใบอนุญาต

เป็นนิติบุคคลผู้ให้บริการทดสอบปั้นจั่น

ของบริษัท เดอะทาวเวอร์เครน (ประเทศไทย) จำกัด

ใบอนุญาตเลขที่ ๐๖๐๒ ๐๓-๒๕๖๕-๐๐๑๑

๑. นายหญิง ศรีบุญ

๒. นายเดโช แสงจันทร์

๓. นายสุรยุทธ์ ดุมเพชร


ทั้งนี้ ตั้งแต่วันที่ ๒๔ กุมภาพันธ์ พ.ศ. ๒๕๖๘ ถึงวันที่ ๒๓ กุมภาพันธ์ พ.ศ. ๒๕๖๙

ให้ไว้ ณ วันที่ ๔ กุมภาพันธ์ พ.ศ. ๒๕๖๘





บริษัท เดอะทาวเวอร์เครน(ประเทศไทย) จำกัด  
THE TOWERCRANE(THAILAND) CO.,LTD.



ที่ 22 ตุลาคม 2568

ถูกต้อง

ใช้ประกอบเอกสารรายงานตรวจทดสอบปั้นจั่น (Tower Crane) แบบ ปจ.1

TC1 : GJJ GT80-5013-5

โครงการก่อสร้าง เพลิน เพลิน พลัส คอนโดมิเนียม รังสิต-ฟิวเจอร์พาร์ค อาคาร C  
ตำบลประชาธิปัตย์ อำเภอธัญบุรี จังหวัดปทุมธานี



สภาวิศวกร

ตามพระราชบัญญัติวิศวกร พ.ศ. ๒๕๕๒

ออกใบอนุญาตนี้ไว้เพื่อแสดงว่า

บริษัท เดอะทาวเวอร์เครน(ประเทศไทย) จำกัด

ได้รับอนุญาตประกอบวิชาชีพวิศวกรรมควบคุม

ตั้งแต่วันที่

พ ๒๕๖๐

รศ.พณภูมิ ศรีบุญ  
รศ. 4511

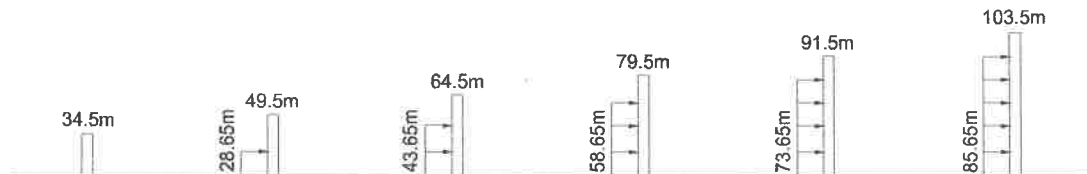
## GT80-5013-5

### 载荷特性 Load diagrams

50m	2 falls	2.5t - 3.2m - 28.9m	17m	20m	22m	25m	27m	30m	32m	35m	37m	40m	42m	45m	47m	50m
	4 falls	5.0t - 3.2m - 15.0m	2.5	2.5	2.5	2.5	2.5	2.4	2.2	2	1.9	1.7	1.6	1.5	1.4	1.3
45m	2 falls	2.5t - 3.2m - 30.8m	17m	20m	22m	25m	27m	30m	32m	35m	37m	40m	42m	45m		
	4 falls	5.0t - 3.2m - 16.0m	2.5	2.5	2.5	2.5	2.5	2.5	2.4	2.2	2	1.85	1.75	1.6		
40m	2 falls	2.5t - 3.2m - 31.6m	17m	20m	22m	25m	27m	30m	32m	35m	37m	40m				
	4 falls	5.0t - 3.2m - 16.4m	2.5	2.5	2.5	2.5	2.5	2.5	2.45	2.2	2.1	1.9				
35m	2 falls	2.5t - 3.2m - 31.6m	17m	20m	22m	25m	27m	30m	32m	35m						
	4 falls	5.0t - 3.2m - 16.4m	2.5	2.5	2.5	2.5	2.5	2.5	2.45	2.2	2.1	1.95				
30m	2 falls	2.5t - 3.2m - 27.0m	17m	20m	22m	25m	27m	30m	32m	35m						
	4 falls	5.0t - 3.2m - 16.3m	2.5	2.5	2.5	2.5	2.5	2.5	2.4	2.2	2.15					
25m	2 falls	2.5t - 3.2m - 25.0m	17m	20m	22m	25m										
	4 falls	5.0t - 3.2m - 16.3m	2.5	2.5	2.5	2.5										
20m	2 falls	2.5t - 3.2m - 20.0m	17m	20m												
	4 falls	5.0t - 3.2m - 16.3m	2.5	2.5												

### 附着 Anchorages

S24 >103.5m 请联系我们 Please consult us.



### 性能 Mechanisms

							绕绳量 Rope length	
起升 Hoisting	25LVF13		m/min	0 ~ 38	0 ~ 46	0 ~ 68	18.5kW	360m >360m※
			t	2.5	1.85	1		
			m/min	0 ~ 19	0 ~ 23	0 ~ 34		
			t	5	3.7	2		
变幅 Trolleying	4 D3 V2	0 ~ 58m/min		65Nm		※ 请联系我们 Please consult us. △ 可选 Option		
回转 Slewing	RCV95	0 ~ 0.8r/min		95Nm				
行走 Traveling	RT324	0 ~ 25m/min		2×5.2kW				
380V(±5%) 50Hz		45kVA						

※ 请联系我们 Please consult us.

△ 可选 Option

**GJJ 广州市京龙工程机械有限公司**

地址: 广州市花都区花山镇华侨科技工业园

电话: +86 20 86788677 86788678 传真: +86 20 86788618

Http://www.gjjgroup.com E-mail:gjjgroup@163.com

**GUANGZHOU JING LONG ENG. MACHINERY CO.,LTD.**

Add: Huaqiao technology industry Zone, Huashan Town, Huadu Distict, Guangzhou

Tel: +86 20 86788677 86788678 Fax: +86 20 86788618

Refer WO 25-08-0113.

**บริษัท เดอะทาวเวอร์เครน(ประเทศไทย) จำกัด**  
**THE TOWERCRANE(THAILAND) CO.,LTD.**


**รายงานตรวจทดสอบปั้นจั่นหอสูง**

TC2 : CMAX TC5012

โครงการก่อสร้าง เพลิน เพลิน พลัส คอนโดมิเนียม รัชสิด-ฟิวเจอร์พาร์ค อาคาร C

ตำบลประชาธิปไตย อำเภอธัญบุรี จังหวัดปทุมธานี

บริษัท วิถีไทย เรียลเอสเตท จำกัด




**บริษัท เดอะทาวเวอร์เครน(ประเทศไทย) จำกัด**

ใบประกอบวิชาชีพวิศวกรรมควบคุม ประเภทนิติบุคคล เลขทะเบียน 1716

ตรวจทดสอบวันที่ 22 ตุลาคม 2568

ตรวจทดสอบครั้งต่อไป 22 มกราคม 2569



**แบบการทดสอบการติดตั้งปั้นจั่นเมื่อติดตั้งเสร็จ บันจั่นที่มีการหยุดใช้งาน  
และส่วนประกอบและอุปกรณ์ของบันจั่นชนิดอยู่กับที่**

**๑. การทดสอบกรณี**

☐ (๑) การทดสอบตามข้อ ๕๗

☐ บันจั่นที่มีการติดตั้งแล้วเสร็จ

☐ กรณีบันจั่นใหม่หลังการติดตั้งแล้วเสร็จ ก่อนการใช้งาน

☐ กรณีบันจั่นที่ใช้งานแต่มีการเปลี่ยนแปลงโครงสร้างหรือการเพิ่มหรือลดความสูง

☐ บันจั่นหยุดการใช้งานตั้งแต่ ๖ เดือนขึ้นไป ก่อนนำมาใช้งานใหม่

บันจั่นที่ใช้สำหรับประเภทการทำงาน

☐ ประเภทอุตสาหกรรม ตั้งแต่ ๑ ตันขึ้นไป

ขนาดพิกัดน้ำหนักยกปลอดภัยตามผู้ผลิตหรือวิศวกรกำหนด ขนาด .....ตัน

☐ ประเภทก่อสร้าง ทุกขนาด

ขนาดพิกัดน้ำหนักยกปลอดภัยตามผู้ผลิตหรือวิศวกรกำหนด ขนาด .....ตัน

☐ ประเภทอื่นๆ ระบุ ..... ตั้งแต่ ๑ ตันขึ้นไป

ขนาดพิกัดน้ำหนักยกปลอดภัยตามผู้ผลิตหรือวิศวกรกำหนด ขนาด ..... ตัน

☒ (๒) การทดสอบส่วนประกอบและอุปกรณ์ของบันจั่นตามข้อ ๕๘

(๒.๑) ประเภท ☐ อุตสาหกรรม ☐ อื่นๆ ระบุ

การทดสอบครั้งนี้ เป็นรอบที่ ☐ ๑ ☐ ๒ ☐ ๓ ☐ ๔ ☐ อื่นๆ .....

การทดสอบครั้งล่าสุดเมื่อวันที่ .....

☐ ขนาดพิกัดน้ำหนักยกปลอดภัยตามผู้ผลิตหรือวิศวกรกำหนดตั้งแต่ ๑ ตัน แต่ไม่เกิน ๓ ตัน  
ทดสอบอย่างน้อยปีละ ๑ ครั้ง

☐ ขนาดพิกัดน้ำหนักยกปลอดภัยตามผู้ผลิตหรือวิศวกรกำหนดมากกว่า ๓ ตัน แต่ไม่เกิน ๕๐ ตัน  
ทดสอบอย่างน้อย ๖ เดือน ต่อ ๑ ครั้ง

☐ ขนาดพิกัดน้ำหนักยกปลอดภัยตามผู้ผลิตหรือวิศวกรกำหนดมากกว่า ๕๐ ตันขึ้นไป  
ทดสอบอย่างน้อย ๓ เดือน ต่อ ๑ ครั้ง

(๒.๒) ประเภทก่อสร้าง

การทดสอบครั้งนี้เป็นรอบที่ ☐ ๑ ☐ ๒ ☐ ๓ ☐ ๔ ☐ อื่นๆ .....

การทดสอบครั้งล่าสุดเมื่อวันที่.....

☐ ขนาดพิกัดน้ำหนักยกปลอดภัยตามผู้ผลิตหรือวิศวกรกำหนดไม่เกิน ๓ ตัน ทดสอบ  
อย่างน้อย ๖ เดือน ต่อ ๑ ครั้ง

☒ ขนาดพิกัดน้ำหนักยกปลอดภัยตามผู้ผลิตหรือวิศวกรกำหนดมากกว่า ๓ ตันขึ้นไป  
ทดสอบอย่างน้อย ๓ เดือน ต่อ ๑ ครั้ง

๒. ผู้ทำการทดสอบ ได้ดำเนินการทดสอบส่วนประกอบและอุปกรณ์ของปืนจัน

ชื่อสถานประกอบกิจการ...บริษัท วิถีไทย เรียลเอสเตท จำกัด.....  
เลขทะเบียนนิติบุคคล ..... 0125558014180 .....

ประกอบกิจการ ..... การซื้อและการขายอสังหาริมทรัพย์ที่เป็นของตนเองเพื่อการพักอาศัย .....

ชื่อนายจ้าง/ผู้กระทำการแทน .....

สถานประกอบกิจการตั้งอยู่เลขที่ ..... 69/56 ..... ซอย ..... ถนน .....

แขวง/ตำบล ..... บ้านใหม่ ..... เขต/อำเภอ ..... ปากเกร็ด .....

จังหวัด ..... นนทบุรี ..... โทรศัพท์ ..... 02-961-3733 .....

สถานประกอบกิจการมีปืนจัน จำนวน ..... เครื่อง ปืนจันเครื่องที่ทดสอบเป็นเครื่องที่ ..... 2 .....

ทำการทดสอบเมื่อวันที่ 22 ตุลาคม 2568 ..... ขณะทดสอบปืนจันใช้งานอยู่ที่ โครงการก่อสร้าง เฟลีน เฟลีน พลัส

ชื่อ-สกุล ของผู้บังคับปืนจัน

คอนโดมิเนียม รังสิต-พิวเจอร์พาร์ค อาคาร C

(๑) ..... --ตามเอกสารแนบท้าย-- ..... ☐ ผ่านการอบรม (มีหลักฐานแสดง) ☐ ไม่ผ่านการอบรม

(๒) ..... ☐ ผ่านการอบรม (มีหลักฐานแสดง) ☐ ไม่ผ่านการอบรม

(๓) ..... ☐ ผ่านการอบรม (มีหลักฐานแสดง) ☐ ไม่ผ่านการอบรม

ชื่อ-สกุล ของผู้ให้สัญญาณแก่ผู้บังคับปืนจัน

(๑) ..... --ตามเอกสารแนบท้าย-- ..... ☐ ผ่านการอบรม (มีหลักฐานแสดง) ☐ ไม่ผ่านการอบรม

(๒) ..... ☐ ผ่านการอบรม (มีหลักฐานแสดง) ☐ ไม่ผ่านการอบรม

(๓) ..... ☐ ผ่านการอบรม (มีหลักฐานแสดง) ☐ ไม่ผ่านการอบรม

ชื่อ-สกุล ของผู้ยึดเกาะวัสดุ

(๑) ..... --ตามเอกสารแนบท้าย-- ..... ☐ ผ่านการอบรม (มีหลักฐานแสดง) ☐ ไม่ผ่านการอบรม

(๒) ..... ☐ ผ่านการอบรม (มีหลักฐานแสดง) ☐ ไม่ผ่านการอบรม

(๓) ..... ☐ ผ่านการอบรม (มีหลักฐานแสดง) ☐ ไม่ผ่านการอบรม

ชื่อ-สกุล ของผู้ควบคุมการใช้ปืนจัน

(๑) ..... --ตามเอกสารแนบท้าย-- ..... ☐ ผ่านการอบรม (มีหลักฐานแสดง) ☐ ไม่ผ่านการอบรม

(๒) ..... ☐ ผ่านการอบรม (มีหลักฐานแสดง) ☐ ไม่ผ่านการอบรม

(๓) ..... ☐ ผ่านการอบรม (มีหลักฐานแสดง) ☐ ไม่ผ่านการอบรม

๓. ข้อมูลของผู้ผลิต ผู้สร้าง หรือผู้คำนวณออกแบบปืนจัน

โดย : ☒ ชื่อผู้ผลิต/ผู้สร้าง ..... CMAX .....

☐ ชื่อวิศวกรผู้คำนวณออกแบบ (กรณีไม่ได้มาจากผู้ผลิต) .....

เลขที่ใบอนุญาตประกอบวิชาชีพวิศวกรรมควบคุม .....

ยี่ห้อ ..... CMAX .....

ประเทศ ..... จีน ..... ปีที่ผลิต ..... หมายเลขเครื่อง .....

รุ่น ..... TC5012 ..... ขนาดเครื่องต้นกำลัง ..... 34 กิโลวัตต์ ..... กิโลวัตต์/แรงม้า

มาตรฐาน (ถ้ามี) ..... ISO9001.CE ..... ผู้นำเข้า/ผู้จำหน่าย (ถ้ามี) .....

ที่อยู่ .....

โทรศัพท์..... โทรสาร .....

#### ๔. ข้อมูลของผู้ดำเนินการทดสอบประกอบด้วย

ข้าพเจ้า (นาย/นาง/นางสาว) .....

หรือนิติบุคคล (ชื่อ) บริษัท เดอะทาวเวอร์ไครน(ประเทศไทย) .....

หมายเลขบัตรประจำตัวประชาชน/เลขทะเบียนนิติบุคคล เลขที่ 0135556008271 .....

ที่อยู่เลขที่ 80/382 ซอย คลองหลวง 26 ถนน .....

แขวง/ตำบล คลองหนึ่ง เขต/อำเภอ คลองหลวง .....

จังหวัด ปทุมธานี โทรศัพท์/โทรสาร 02-162-0190 .....

E-mail checkcrane@gmail.com .....

ผู้ทำการทดสอบมีคุณสมบัติอย่างหนึ่งอย่างใด ดังนี้

☐ (๑) ได้รับอนุญาตประกอบวิชาชีพวิศวกรรมควบคุม ตามกฎหมายว่าด้วยวิศวกร

เลขทะเบียน ..... ระดับ ..... หมดอายุวันที่ .....

และใบสำคัญ (ตามมาตรา ๙) เลขที่ .....

ซึ่งไม่ได้อยู่ระหว่างถูกสั่งพักใช้ใบอนุญาตหรือถูกเพิกถอนใบอนุญาต

☒ (๒) ได้รับอนุญาตประกอบวิชาชีพวิศวกรรมควบคุม ประเภทนิติบุคคลตามกฎหมายว่าด้วยวิศวกร

เลขทะเบียน 1716/63 หมดอายุวันที่ 14 ก.ค. 2570 .....

และใบอนุญาต (ตามมาตรา ๑๑) เลขที่ 06020325650011 .....

หมดอายุวันที่ 23 ก.พ. 2571 ซึ่งไม่ได้อยู่ระหว่างถูกสั่งพักใช้ใบอนุญาตหรือถูกเพิกถอนใบอนุญาต

โดยมีบุคลากรที่ได้รับอนุญาตประกอบวิชาชีพวิศวกรรมควบคุม ตามกฎหมายว่าด้วยวิศวกรและ ไม่ได้อยู่ระหว่าง

ถูกสั่งพักใช้ใบอนุญาตหรือถูกเพิกถอนใบอนุญาต เป็นผู้ทำการทดสอบชื่อ วิศว.เดช แสงจันทร์ .....

เลขทะเบียน ภก.46639 ระดับ ภาควิศวกร หมดอายุวันที่ 10 พ.ค. 2569 .....

หมายเลขบัตรประจำตัวประชาชน 1-5099-01486-42-8 .....

#### ๕. กรณีทดสอบปั้นจั่นชนิดอยู่กับที่ ได้ดำเนินการทดสอบตามรายละเอียดคุณลักษณะและคู่มือการใช้งาน

ที่ผู้ผลิตหรือวิศวกรกำหนดและตามรายการ ดังนี้

๑) แบบปั้นจั่น ☒ บันจั่นหอสู่ (Tower Crane) ☐ บันจั่นเหนือศีรษะ (Overhead Crane)

☐ บันจั่นขาสู่ (Gantry Crane) ☐ อื่นๆ (ระบุ) .....

#### ๒) ขนาดพิกัดการยก

๒.๑) ขนาดพิกัดน้ำหนักยกอย่างปลอดภัย (Safe Working Load) ☐ ผู้ผลิตกำหนด ☐ วิศวกรกำหนด\*

☐ บันจั่นขาสู่ ..... ตัน ☐ บันจั่นเหนือศีรษะ ..... ตัน

☐ อื่นๆ (ระบุ) ..... ตัน

- ๒.๒) ตารางแสดงพิกัดน้ำหนักยก (Load chart) ☒ ผู้ผลิตกำหนด ☐ วิศวกรกำหนด<sup>๑</sup>  
สำหรับกรณีปั้นจั่นห้อยสูงให้แนบเอกสารตารางแสดงพิกัดน้ำหนักยก (Load chart) ประกอบด้วย
- ☒ ที่แขนปั้นจั่นไกลสุด ..... 3.1(รอก 4 ) ..... ตัน และที่แขนปั้นจั่นใกล้สุด ..... 6.0(รอก 4 ) ..... ตัน
- ☐ ที่มุมมองมากสุด ..... ตัน และที่มุมมองน้อยสุด ..... ตัน
- ☐ อื่นๆ ..... ตัน
- ๓) รายละเอียดคุณลักษณะ (Specification) และคู่มือการใช้งานในการประกอบ การติดตั้ง การทดสอบ การใช้ การซ่อมแซม การบำรุงรักษา การตรวจสอบ การรื้อถอนปั้นจั่นหรืออุปกรณ์อื่นของปั้นจั่น
- ☒ มีโดยผู้ผลิตกำหนด ☐ มีโดยวิศวกรกำหนด ☐ ไม่มี เหตุผล.....
- ๔) การดัดแปลงแก้ไขส่วนหนึ่งส่วนใดของปั้นจั่น<sup>๒</sup>
- ☐ มี(ระบุ) ..... ☒ ไม่มี
- ๕) โครงสร้างปั้นจั่น
- ๕.๑) สภาพโครงสร้างหลักของปั้นจั่น<sup>๓</sup>
- ☒ เรียบร้อย ☐ ไม่เรียบร้อย (ระบุ) .....
- ๕.๒) สภาพรอยเชื่อมต่อ
- ☒ เรียบร้อย ☐ ไม่เรียบร้อย (ระบุ) .....
- ๕.๓) สภาพของนอต สลักเกลียวยึด และหมุดยึด
- ☒ เรียบร้อย ☐ ไม่เรียบร้อย (ระบุ) .....
- ๖) การติดตั้งปั้นจั่นบนฐานที่มั่นคง<sup>๔</sup>
- ☐ เรียบร้อย ☐ ไม่เรียบร้อย (ระบุ) .....
- ๗) การติดตั้งน้ำหนักถ่วง (Counterweight) ที่มั่นคง
- ☒ เรียบร้อย ☐ ไม่เรียบร้อย (ระบุ) .....
- ๘) ระบบต้นกำลัง
- ๘.๑) สภาพและความพร้อมของเครื่องยนต์
- ๘.๑.๑) ระบบหล่อลื่น
- ☐ เรียบร้อย ☐ ไม่เรียบร้อย (ระบุ).....
- ๘.๑.๒) ระบบเชื้อเพลิง
- ☐ เรียบร้อย ☐ ไม่เรียบร้อย (ระบุ) .....
- ๘.๑.๓) ระบบระบายความร้อน
- ☐ เรียบร้อย ☐ ไม่เรียบร้อย (ระบุ) .....
- ๘.๑.๔) การติดตั้งมั่นคงแข็งแรง
- ☐ เรียบร้อย ☐ ไม่เรียบร้อย (ระบุ) .....
- ๘.๑.๕) ที่ครอบปิดหรือฉนวนหุ้มท่อไอเสีย
- ☐ เรียบร้อย ☐ ไม่เรียบร้อย (ระบุ) .....

๘.๒) มอเตอร์และระบบควบคุมไฟฟ้า

๘.๒.๑) สภาพมอเตอร์ไฟฟ้า

☒ เรียบร้อย ☐ ไม่เรียบร้อย (ระบุ) .....

๘.๒.๒) การติดตั้งมั่นคงแข็งแรง

☒ เรียบร้อย ☐ ไม่เรียบร้อย (ระบุ) .....

๘.๒.๓) สภาพแผงหรือสวิตช์ไฟฟ้า รีเลย์และอุปกรณ์อื่น

☒ เรียบร้อย ☐ ไม่เรียบร้อย (ระบุ) .....

๘.๓) ระบบส่งกำลัง ระบบตัดต่อกำลัง และระบบเบรก

๘.๓.๑) สภาพของเพลา ข้อต่อเพลา เฟือง โซ่ และสายพาน

☒ เรียบร้อย ☐ ไม่เรียบร้อย (ระบุ) .....

๘.๓.๒) ระบบคลัตช์

☒ เรียบร้อย ☐ ไม่เรียบร้อย (ระบุ) .....

๘.๓.๓) ระบบเบรก

☒ เรียบร้อย ☐ ไม่เรียบร้อย (ระบุ) .....

๙) ครอบปิดหรือกัน (Guard) ส่วนที่หมุน ส่วนที่เคลื่อนไหวยึด หรือส่วนที่อาจเป็นอันตราย

☒ มี/เรียบร้อย ☐ ไม่มี/มีแต่ไม่เรียบร้อย (ระบุ) .....

๑๐) ระบบควบคุมการทำงานของปั้นจั่น<sup>๕</sup>

๑๐.๑) สภาพของแผงควบคุม

☒ เรียบร้อย ☐ ไม่เรียบร้อย (ระบุ) .....

๑๐.๒) สภาพกลไกที่ใช้ควบคุม

☒ เรียบร้อย ☐ ไม่เรียบร้อย (ระบุ) .....

๑๑) ระบบไฮดรอลิก (Hydraulic) และระบบลม (Pneumatic)

๑๑.๑) สภาพของท่อน้ำมันและข้อต่อ

☐ เรียบร้อย ☐ ไม่เรียบร้อย (ระบุ) .....

๑๑.๒) สภาพของท่อลมและข้อต่อ

☐ เรียบร้อย ☐ ไม่เรียบร้อย (ระบุ) .....

๑๒) สวิตช์หยุดการทำงานของปั้นจั่นได้โดยอัตโนมัติ (Limit Switches)<sup>๖</sup>

๑๒.๑) การทำงานของตะขอชุดยก (Upper Limit Switches)

☒ เรียบร้อย ☐ ไม่เรียบร้อย (ระบุ) .....

๑๒.๒) การทำงานของชุดรางเลื่อน

☒ เรียบร้อย ☐ ไม่เรียบร้อย (ระบุ) .....

๑๒.๓) มุมแขนปั้นจั่น

☐ เรียบร้อย ☐ ไม่เรียบร้อย (ระบุ) .....



๑๓) การเคลื่อนที่บนรางหรือแขนของปั้นจั่น

☒ เรียบร้อย ☐ ไม่เรียบร้อย (ระบุ) .....

๑๔) การทำงานของชุดควบคุมพิักัดน้ำหนัยก (Overload Limit Switches)

☒ เรียบร้อย ☐ ไม่เรียบร้อย (ระบุ) .....

๑๕) ม้วนลวดสลิง (Rope Drum) รอก และตะขอ

๑๕.๑) สภาพม้วนลวดสลิง

☒ เรียบร้อย ☐ ไม่เรียบร้อย (ระบุ) .....

๑๕.๒) มีลวดสลิงเหลืออยู่ในม้วนลวดสลิงตลอดเวลาที่ปั้นจั่นทำงานอย่างน้อย ๒ รอบ

☒ เรียบร้อย ☐ ไม่เรียบร้อย (ระบุ) .....

๑๕.๓) อัตราส่วนระหว่างเส้นผ่านศูนย์กลางของรอกกับเส้นผ่านศูนย์กลางของลวดสลิงเว้นแต่อัตราส่วนระหว่างเส้นผ่านศูนย์กลางของรอกหรือล้อใด ๆ กับเส้นผ่านศูนย์กลางของลวดสลิงที่พันตามที่คุณผลิตกำหนด

๑๕.๓.๑) รอกปลายแขนปั้นจั่นไม่น้อยกว่า ๑๘ : ๑ หรืออัตราส่วน ที่ผู้ผลิตกำหนด

☒ เรียบร้อย ☐ ไม่เรียบร้อย (ระบุ) .....

๑๕.๓.๒) รอกของตะขอไม่น้อยกว่า ๑๖ : ๑ หรืออัตราส่วน ที่ผู้ผลิตกำหนด

☒ เรียบร้อย ☐ ไม่เรียบร้อย (ระบุ) .....

๑๕.๓.๓) รอกหลังแขนปั้นจั่นไม่น้อยกว่า ๑๕ : ๑ หรืออัตราส่วน ที่ผู้ผลิตกำหนด

☒ เรียบร้อย ☐ ไม่เรียบร้อย (ระบุ) .....

๑๕.๔) สภาพตะขอ

๑๕.๔.๑) การบิดตัวของตะขอ

☒ เรียบร้อย ☐ ไม่เรียบร้อย (ระบุ) .....

๑๕.๔.๒) การถ่างออกของปากตะขอ ต้องน้อยกว่าร้อยละ ๕

☒ เรียบร้อย ☐ ไม่เรียบร้อย (ระบุ) .....

๑๕.๔.๓) การสึกหรอที่ท้องตะขอ ต้องน้อยกว่าร้อยละ ๑๐

☒ เรียบร้อย ☐ ไม่เรียบร้อย (ระบุ) .....

๑๕.๔.๔) ไม่มีส่วนหนึ่งส่วนใดของตะขอแตกหรือร้าว

☒ เรียบร้อย ☐ ไม่เรียบร้อย (ระบุ) .....

๑๕.๔.๕) ไม่มีการเสียรูปทรงหรือสึกหรอของหัวตะขอ

☒ เรียบร้อย ☐ ไม่เรียบร้อย (ระบุ) .....

๑๕.๔.๖) มีชุดล็อกป้องกันลวดสลิงหลุดจากตะขอ (Safety Latch)

☒ เรียบร้อย ☐ ไม่เรียบร้อย (ระบุ) .....

๑๖) ลวดสลิงเคลื่อนที่ (Running Ropes)

๑๖.๑) ขนาดเส้นผ่านศูนย์กลาง ..... 12.1 มม. .... ค่าความปลอดภัยต้องไม่น้อยกว่า ๕ (Safety Factor)

เท่ากับ ..... N/A ..... อายุการใช้งาน ..... N/A ..... เดือน/ปี

๑๖.๒) ในหนึ่งช่วงเกลียว (Rope Lay) เส้นลวดขาดน้อยกว่า ๓ เส้น ในเส้นเกลียวเดียวกัน (Strand) หรือน้อยกว่า ๖ เส้น ในหลายเส้นเกลียวรวมกัน

หรือตามที่ผู้ผลิตกำหนด (ระบุ) .....

☒ เรียบร้อย ☐ ไม่เรียบร้อย (ระบุ) .....

๑๗) ลวดสลิงยึดโยง (Standing Ropes)

๑๗.๑) ขนาดเส้นผ่านศูนย์กลาง ..... ค่าความปลอดภัยต้องไม่น้อยกว่า ๓.๕ (Safety Factor) เท่ากับ ..... อายุการใช้งาน ..... เดือน/ปี

๑๗.๒) เส้นลวดขาดตรงข้อต่อน้อยกว่า ๒ เส้น ในหนึ่งช่วงเกลียว

หรือตามที่ผู้ผลิตกำหนด (ระบุ) .....

☐ เรียบร้อย ☐ ไม่เรียบร้อย (ระบุ) .....

๑๘) สภาพลวดสลิง

๑๘.๑) ลวดเส้นนอกสึกไปน้อยกว่าหนึ่งในสามของเส้นผ่านศูนย์กลางเดิม

☒ เรียบร้อย ☐ ไม่เรียบร้อย (ระบุ) .....

๑๘.๒) ไม่มีการขมวด ถูกระแทก แตกเกลียวหรือชำรุด

☒ เรียบร้อย ☐ ไม่เรียบร้อย (ระบุ) .....

๑๘.๓) เส้นผ่านศูนย์กลางเล็กลงไม่เกินร้อยละ ๕ ของเส้นผ่านศูนย์กลางที่ระบุ (Nominal Diameter)

☒ เรียบร้อย ☐ ไม่เรียบร้อย (ระบุ) .....

๑๘.๔) ไม่ถูกความร้อนทำลายหรือเป็นสนิมมากจนเห็นชัดเจน

☒ เรียบร้อย ☐ ไม่เรียบร้อย (ระบุ) .....

๑๘.๕) ไม่ถูกกัดกร่อนชำรุดมากจนเห็นได้ชัดเจน

☒ เรียบร้อย ☐ ไม่เรียบร้อย (ระบุ) .....

๑๙) อุปกรณ์ป้องกันการชนหรือกันกระแทกที่ปลายทั้งสองข้างของราว

☒ เรียบร้อย ☐ ไม่เรียบร้อย (ระบุ) .....

๒๐) กรณีที่นายจ้างให้ลูกจ้างขึ้นไปทำงานบนปั้นจั่นหรืออุปกรณ์อื่นของปั้นจั่นที่มีความสูงเกิน ๒ เมตรต้องมีบันได พร้อมราวจับและโครงโลหะกันตก หรือจัดให้มีอุปกรณ์อื่นใดที่มีความเหมาะสม

☒ เรียบร้อย ☐ ไม่เรียบร้อย (ระบุ) .....

๒๑) การจัดทำพื้นชนิดกันลื่นราวกันตก และแผงกันตกระดับพื้น (ชนิดที่ต้องจัดทำพื้นและทางเดิน)

☒ เรียบร้อย ☐ ไม่เรียบร้อย (ระบุ) .....

๒๒) สัญญาณเสียงและแสงไฟเตือนตลอดเวลาที่ปั้นจั่นทำงานโดยติดตั้งไว้ให้เห็นและได้ยินชัดเจน

☒ เรียบร้อย ☐ ไม่เรียบร้อย (ระบุ) .....

๒๓) มีป้ายบอกพิกัดน้ำหนักยกไว้ที่ปั้นจั่น และรอกของตะขอ (Hook Block)

☒ เรียบร้อย ☐ ไม่เรียบร้อย (ระบุ) .....

๒๔) ตารางแสดงพิกัดน้ำหนักยกสิ่งของ (Load Chart) ติดไว้ในบริเวณที่ผู้บังคับปั้นจั่นเห็นได้ชัดเจน

☒ เรียบร้อย ☐ ไม่เรียบร้อย (ระบุ) .....

๒๕) รูปภาพหรือคู่มือการใช้สัญญาณมือในการสื่อสารระหว่างผู้ปฏิบัติงานเกี่ยวกับบับันจัน ติดไว้ที่จุดหรือตำแหน่งที่ลูกจ้างผู้ปฏิบัติงานเห็นชัดเจน

☐ เรียบร้อย ☒ ไม่เรียบร้อย (ระบุ) ..... ใช้วิทยุสื่อสาร .....

๒๖) เครื่องดับเพลิงพร้อมใช้งานได้ที่ห้องบังคับบับันจัน หรือตำแหน่งที่สามารถใช้งานได้สะดวก

☒ เรียบร้อย ☐ ไม่เรียบร้อย (ระบุ) .....

๒๗) อุปกรณ์หรือเครื่องมือที่ใช้ในการทดสอบ"

น้ำหนักที่ใช้ทดสอบการยก ระบุ ..... เหล็กเส้น ..... น้ำหนัก ..... 3.0 ..... ตัน  
เครื่องมือวัด ระบุ เวอร์เนียร์คาลิเปอร์, ตลับเมตร, วิธีการตรวจสอบแนวเชื่อม ระบุ ตรวจสอบพินิจด้วยสายตา .....  
อื่นๆ ระบุ .....

๒๘) การทดสอบการรับน้ำหนักของบับันจันในครั้งนี้เป็นการทดสอบในกรณี (น้ำหนักที่ใช้ทดสอบการยกอาจใช้การทดสอบด้วยน้ำหนักจริงหรือทดสอบด้วยน้ำหนักจำลอง (Load simulation))

๒๘.๑) บับันจันใหม่ (หลังการติดตั้งแล้วเสร็จ ก่อนการใช้งาน)

ผลการทดสอบการรับน้ำหนัก ของพิกัดน้ำหนักยกอย่างปลอดภัย (Safe Working Load)

☐ ก) ขนาดพิกัดน้ำหนักยกอย่างปลอดภัยตามที่ผู้ผลิตหรือวิศวกรกำหนดไม่เกิน ๒๐ ตัน  
ให้ทดสอบการรับน้ำหนักที่ ๑ - ๑.๒๕ เท่า

☐ ผ่าน ☐ ไม่ผ่าน (ระบุ) .....

☐ ข) ขนาดพิกัดน้ำหนักยกอย่างปลอดภัยตามที่ผู้ผลิตหรือวิศวกรกำหนดมากกว่า ๒๐ ตัน  
แต่ไม่เกิน ๕๐ ตัน ให้ทดสอบการรับน้ำหนักเพิ่มอีก ๕ ตัน จากพิกัดน้ำหนักยกอย่างปลอดภัย

☐ ผ่าน ☐ ไม่ผ่าน (ระบุ) .....

☐ ค) ขนาดพิกัดน้ำหนักยกอย่างปลอดภัยตามที่ผู้ผลิตหรือวิศวกรกำหนดมากกว่า ๕๐ ตัน ขึ้นไป  
ให้ทดสอบการรับน้ำหนักที่ ๑.๑ เท่า

☐ ผ่าน ☐ ไม่ผ่าน (ระบุ) .....

☐ ง) ขนาดพิกัดน้ำหนักยกอย่างปลอดภัยสูงสุดตามที่ผู้ผลิตหรือวิศวกรกำหนดสำหรับบับันจันสูง  
ให้ทดสอบการรับน้ำหนักที่ ๑ เท่า ของพิกัดน้ำหนักยกสูงสุดและต่ำสุดตามตารางแสดงพิกัดน้ำหนักยก (Load chart)  
แต่ต้องไม่เกินขนาดพิกัดน้ำหนักยกอย่างปลอดภัย (Safety Working Load) ตามที่ผู้ผลิตหรือวิศวกรกำหนด

☐ ผ่าน ☐ ไม่ผ่าน (ระบุ) .....

๒๘.๒) บับันจันที่ใช้งานแล้ว

๒๘.๒.๑) ผลการทดสอบการรับน้ำหนักที่ ๑.๒๕ เท่าของน้ำหนักที่ใช้งานจริงสูงสุดโดยไม่เกิน  
ขนาดพิกัดน้ำหนักยกอย่างปลอดภัย (Safe Working Load) ตามที่ผู้ผลิตหรือวิศวกรกำหนด

☐ ตามวาระทุก ..... เดือน/ปี ☐ ผ่าน ☐ ไม่ผ่าน

☐ หลังการติดตั้งเสร็จ (กรณีย้ายที่ตั้งใหม่) ☐ ผ่าน ☐ ไม่ผ่าน

☐ หยุดการใช้งานตั้งแต่ ๖ เดือนขึ้นไป ☐ ผ่าน ☐ ไม่ผ่าน

☐ หลังการซ่อมแซมที่มีผลต่อความปลอดภัย ☐ ผ่าน ☐ ไม่ผ่าน

☐ หลังการการเปลี่ยนแปลงโครงสร้าง ☐ ผ่าน ☐ ไม่ผ่าน

๒๘.๒.๒) กรณีปั่นจั่นหอสูงผลการทดสอบการรับน้ำหนักที่ ๑ - ๑.๒๕ เท่าของน้ำหนักที่ใช้งานจริงสูงสุด แต่ต้องไม่เกินตามตารางแสดงพิกัดน้ำหนักยก (Load chart) ตามที่ผู้ผลิตหรือวิศวกรกำหนด

- |   |  |                                  |
|---|--|----------------------------------|
| <input checked="" type="checkbox"/> ตามวาระทุก .....3..... เดือน/ปี | <input checked="" type="checkbox"/> ผ่าน | <input type="checkbox"/> ไม่ผ่าน |
| <input type="checkbox"/> หลังการติดตั้งเสร็จ (กรณีย้ายที่ตั้งใหม่)  | <input type="checkbox"/> ผ่าน            | <input type="checkbox"/> ไม่ผ่าน |
| <input type="checkbox"/> หยุดการใช้งานตั้งแต่ ๒ เดือนขึ้นไป         | <input type="checkbox"/> ผ่าน            | <input type="checkbox"/> ไม่ผ่าน |
| <input type="checkbox"/> หลังการซ่อมแซมที่มีผลต่อความปลอดภัย        | <input type="checkbox"/> ผ่าน            | <input type="checkbox"/> ไม่ผ่าน |
| <input type="checkbox"/> หลังการการเปลี่ยนแปลงโครงสร้าง             | <input type="checkbox"/> ผ่าน            | <input type="checkbox"/> ไม่ผ่าน |
- หรือการเพิ่มหรือลดความสูง

๒๙) น้ำหนักยกที่อนุญาตให้ใช้งาน

๒๙.๑) น้ำหนักยกที่อนุญาตให้ใช้งาน ..... ตัน (ไม่เกินขนาดพิกัดน้ำหนักยกอย่างปลอดภัย)

๒๙.๒) กรณีปั่นจั่นหอสูงพิกัดน้ำหนักยกที่อนุญาตให้ใช้งาน

(ต้องไม่เกินตามตารางแสดงพิกัดน้ำหนักยก (Load chart))

- น้ำหนักยกที่อนุญาตให้ใช้งาน ..... 3.0 ..... ตัน ที่ระยะ ..... 2.5-30 เมตร.....
- น้ำหนักยกที่อนุญาตให้ใช้งาน ..... ตัน ที่ระยะ .....
- น้ำหนักยกที่อนุญาตให้ใช้งาน ..... ตัน ที่ระยะ .....
- น้ำหนักยกที่อนุญาตให้ใช้งาน ..... ตัน ที่ระยะ .....

๓๐) กรณีมีรายการทดสอบเพิ่มเติมตามรายละเอียดคุณลักษณะและคู่มือการใช้งานที่ผู้ผลิตหรือวิศวกรกำหนด (สามารถแนบเอกสารเพิ่มเติม)

---

---

---

---

---

รายการเพิ่มเติมกรณีตรวจสอบ ทดสอบ หรือแก้ไข ปรับแต่ง สิ่งชำรุดบกพร่อง


หมายเหตุ

๑. กรณีข้อใดที่ไม่เกี่ยวข้องกับการตรวจสอบและทดสอบความปลอดภัยของบันจัน ไม่ต้องดำเนินการทำเครื่องหมายหรือลงรายละเอียดในหัวข้อดังกล่าว

๒. การตรวจสอบและทดสอบความปลอดภัยของบันจันต้องมีภาพถ่ายของวิศวกรขณะทดสอบ สำเนาใบอนุญาตประกอบวิชาชีพวิศวกรรมควบคุม และสำเนาผู้ขึ้นทะเบียนตามมาตรา ๙ หรือผู้ได้รับอนุญาตตามมาตรา ๑๑ แล้วแต่กรณี พร้อมทั้งเก็บไว้เป็นหลักฐานให้พนักงานตรวจความปลอดภัยตรวจสอบได้

### คำชี้แจงรายการทดสอบส่วนประกอบและอุปกรณ์สำหรับปั้นจั่น

๑ วิศวกรต้องคำนวณหาขนาดพิกัดน้ำหนักยกอย่างปลอดภัยของปั้นจั่นแต่ละชนิด

๒ วิศวกรต้องคำนวณทางวิศวกรรมพร้อมกับการทดสอบกรณีมีการดัดแปลงส่วนที่เกี่ยวข้องกับโครงสร้างที่มีผลต่อการรับน้ำหนักหรือรับแรงของปั้นจั่นขณะยก

๓ โครงสร้างหลักหมายถึง ชิ้นส่วนที่รับน้ำหนัก หรือรับแรงของปั้นจั่นขณะยก เช่น คาน เสา เพลาล้อ รางเลื่อน แขนต่อ ข้อต่อทุกจุด สลักเกลียวยึด และแนวเชื่อม เป็นต้น

๔ ต้องมีเอกสารการรับรองการติดตั้งปั้นจั่นบนฐานที่มั่นคงโดยผู้ได้รับใบอนุญาตประกอบวิชาชีพวิศวกรรมควบคุม สาขาโยธา ตามพระราชบัญญัติวิศวกร พ.ศ. ๒๕๕๒

๕ ให้มีการทดสอบความแม่นยำที่เกี่ยวข้องกับสิ่งต่อไปนี้ ทิศทาง ระยะ ความเร็ว รัศมี มุมยก

๖ Limit switch ที่ใช้ทำการยกขึ้นสูงสุด-ลดลงต่ำสุด, ชุดรางเลื่อนซ้ายสุด-ขวาสุด, ชุดรางเลื่อนหน้าสุด-หลังสุด กรณีปั้นจั่นหอยสูงแขนเลื่อนไกลสุด-ใกล้สุด, มุมกวาดซ้ายสุด-ขวาสุด

๗ น้ำหนักที่ใช้ทดสอบการยกอาจใช้การทดสอบด้วยน้ำหนักจริง หรือทดสอบด้วยน้ำหนักจำลอง เช่น Load cell หรือ Dynamometer เป็นต้น

เครื่องมือที่ใช้วัดขนาดและเส้นผ่านศูนย์กลางของลวดสลิง สลักเกลียว ตะขอและอื่นๆ เช่น เวอร์เนียร์ - คาลิเปอร์ หรือเครื่องมืออื่นที่มีความละเอียดในการวัดไม่น้อยกว่า ๐.๑ มิลลิเมตร

การตรวจสอบแนวเชื่อมโดยใช้ดุลยพินิจของวิศวกรผู้ทดสอบ เช่น การตรวจสอบด้วยสายตาการใช้สารแทรกซึม ผงแม่เหล็ก (Magnetic Particle Inspection) คลื่นเสียง รังสี เป็นต้น ตามสภาพและความจำเป็นของชิ้นงานอื่นๆ

ให้วิศวกรผู้ทดสอบระบุอุปกรณ์หรือเครื่องมือที่ใช้ในการทดสอบนอกเหนือจากที่กล่าวมาแล้ว

๘ กรณีปั้นจั่นที่ใช้งานแล้วให้ทดสอบการรับน้ำหนักที่ ๑.๒๕ เท่า ของ

น้ำหนักที่ใช้งานจริงสูงสุดโดยไม่เกินพิกัด น้ำหนักยกอย่างปลอดภัยที่ผู้ผลิตออกแบบไว้ เช่น

ตัวอย่างที่ ๑ ปั้นจั่นที่ผู้ผลิตออกแบบไว้ ๑๐ ตัน ใช้งานจริงสูงสุด ๖ ตัน จะต้องทดสอบที่ ๖ x ๑.๒๕ จะเท่ากับ ๗.๕ ตัน ต้องทดสอบการรับน้ำหนักที่ ๗.๕ ตัน

ตัวอย่างที่ ๒ ปั้นจั่นที่ผู้ผลิตออกแบบไว้ ๑๐ ตัน ใช้งานจริงสูงสุด ๙ ตัน จะต้องทดสอบที่ ๙ x ๑.๒๕ จะเท่ากับ ๑๑.๒๕ ตัน แต่เนื่องจากเกินกว่าน้ำหนักที่ผู้ผลิตออกแบบไว้ ดังนั้น ต้องทดสอบการรับน้ำหนักที่ ๑๐ ตัน

เรียบร้อย หมายถึง มี ถูกต้อง ครบถ้วน ใช้งานได้จริง

ไม่เรียบร้อย หมายถึง ไม่มี ไม่ถูกต้อง ไม่ครบถ้วน ใช้งานไม่ได้ หรือไม่พร้อมใช้งาน

### หมายเหตุ

วิศวกรผู้ลงนามจะต้องกรอกข้อมูลรายละเอียดไว้ในแบบให้เรียบร้อยและครบถ้วนที่สุดด้วยความถูกต้องเที่ยงตรง โดยความรับผิดชอบในความปลอดภัยของส่วนรวมตามจรรยาบรรณและมารยาทอันดีในการประกอบวิชาชีพวิศวกรรม

ข้าพเจ้าขอรับรองว่าในการตรวจสอบและทดสอบความปลอดภัยในการใช้ปั้นจั่นครั้งนี้ วิศวกรได้ดำเนินการตรวจสอบและทดสอบปั้นจั่น ตามรายละเอียดคุณลักษณะและคู่มือการใช้งานที่ผู้ผลิตหรือวิศวกรกำหนด และนายจ้างได้ดำเนินการซ่อมแซม แก้ไข และปรับปรุง กรณีพบข้อบกพร่องให้เป็นไปตามมาตรฐานที่กำหนด ตามหลักวิชาการทางวิศวกรรม และตามรายละเอียดคุณลักษณะและคู่มือที่ผู้ผลิตกำหนดหรือวิศวกรกำหนด เป็นที่เรียบร้อยแล้ว จึงลงลายมือชื่อร่วมกันไว้เป็นหลักฐานสำคัญ ดังนี้

ตามข้อ ๔ (๑) ลงชื่อ ..... วันที่ .....

( ..... )

วิศวกรซึ่งได้รับใบสำคัญการขึ้นทะเบียนตามมาตรา ๙ เป็นผู้ทดสอบ



ตามข้อ ๔ (๒) ) ..... 2 ตุลาคม 2568

นิติบุคคล

การแทน

และลงชื่อ

..... ตุลาคม 2568

บุคลากร

และได้รับใบ





ทดสอบ

ลงชื่อ ..... วันที่ .....

( ..... )

นายจ้างของสถานประกอบกิจการ/ผู้กระทำการแทน

หมายเหตุ การรับรองตามแบบการทดสอบปั้นจั่นนี้ เป็นการลงลายมือชื่อสำหรับการตรวจสอบและทดสอบของวิศวกรเท่านั้น แต่ไม่ได้เป็นการตรวจรับรองงานตามกฎหมายว่าด้วยวิศวกร




Signature and stamp of the construction site.





บริษัท เดอะทาวเวอร์เครน(ประเทศไทย) จำกัด  
THE TOWERCRANE(THAILAND) CO.,LTD.



ใช้ประกอบเอกสารรายงานตรวจทดสอบปั้นจั่น (Tower Crane) แบบ ปจ.1

TC2 : CMAX TC5012


โครงการก่อสร้าง เฟลลิน เฟลลิน พลัส คอนโดมิเนียม รังสิต-ฟิวเจอร์พาร์ค อาคาร C  
ตำบลประชาธิปัตย์ อำเภอธัญบุรี จังหวัดปทุมธานี

รายชื่อบุคลากรแนบท้ายใบอนุญาต  
เป็นนิติบุคคลผู้ให้บริการทดสอบปั้นจั่น  
ของบริษัท เดอะทาวเวอร์เครน (ประเทศไทย) จำกัด  
ใบอนุญาตเลขที่ ๐๖๐๒ ๐๓-๒๕๖๕-๐๐๑๑

- |                |           |
|----------------|-----------|
| ๑. นายหฤษฎ์    | ศรีนุกูล  |
| ๒. นายเดโช     | แสงจันทร์ |
| ๓. นายสุรยุทธ์ | ดุมเพชร   |

ทั้งนี้ ตั้งแต่วันที่ ๒๔ กุมภาพันธ์ พ.ศ. ๒๕๖๘ ถึงวันที่ ๒๓ กุมภาพันธ์ พ.ศ. ๒๕๗๑

ให้ไว้ ณ วันที่ ๔ กุมภาพันธ์ พ.ศ. ๒๕๖๘





บริษัท เดอะทาวเวอร์เครน(ประเทศไทย) จำกัด  
THE TOWERCRANE(THAILAND) CO.,LTD.




วันที่ 22 ตุลาคม 2568

มาถูกต้อง

ใช้ประกอบเอกสารรายงานตรวจสอบปั้นจั่น (Tower Crane) แบบ ปจ.1

TC2 : CMAX TC5012

โครงการก่อสร้าง เฟลลิน เฟลลิน พลัส คอนโดมิเนียม รังสิต-ฟิวเจอร์พาร์ค อาคาร C  
ตำบลประชาธิปัตย์ อำเภอธัญบุรี จังหวัดปทุมธานี



22/10/68

สภาวิศวกร

จ.พณภูมิ ศรีนุกูล  
ณ.4511

ตามพระราชบัญญัติวิศวกร พ.ศ. ๒๕๕๒

ออกใบอนุญาตนี้ให้ไว้เพื่อแสดงว่า

บริษัท เดอะทาวเวอร์เครน(ประเทศไทย) จำกัด

ได้รับอนุญาตประกอบวิชาชีพวิศวกรรมควบคุม

ตั้งแต่วันที่

ค.ม ๒๕๖๐

# LOAD DIAGRAMS

Radius	2.5	R(Cmax)mt	18	23	25	30	35	40	45	50	
50m	☞	13.5/6.0	4.18	3.11	2.81	2.24	1.83	1.52	1.29	1.1	t
	☛	23.0/3.0		3.0	2.88	2.24	1.83	1.62	1.38	1.2	t
45m	☞	15.2/6.0	4.98	3.74	3.38	2.71	2.23	1.88	1.6		t
	☛	25.0/3.0			3.0	2.79	2.32	1.97	1.7		t
40m	☞	16.0/6.0	5.49	4.13	3.75	3.01	2.49	2.1			t
	☛	30.0/3.0				3.0	2.58	2.2			t
35m	☞	16.0/6.0	5.71	4.3	3.9	3.14	2.6				t
	☛	30.0/3.0				3.0	2.7				t
30m	☞	16.5/6.0	5.65	4.25	3.85	3.1					t
	☛	30.0/3.0				3.0					t